

Une part importante des vidéos disponibles sur Youtube sont visionnées sans le son. Le propriétaire de chaîne Youtube soucieux d'être suivi a donc tout intérêt à activer le sous-titrage de ses vidéos. Une fois activé, le sous-titrage est visible à la demande et peut même être traduit automatiquement dans plus de 100 langues.

Le sous-titrage en français peut être utile pour les élèves mal-entendants pour suivre une vidéo Youtube.

Le ralentissement de la vidéo (facteur 0,75) couplé à un sous-titrage en traduction automatique permet à des élèves maîtrisant mal la langue française de suivre une vidéo Youtube grâce à un débit audio ralenti et à la traduction automatique dans sa langue maternelle.

Enfin, la possibilité d'activer la traduction automatique permet de rendre accessible une vidéo dans la langue maternelle d'un élève allophone.





## Fonctionnalités

- Sous-titrage en français ou dans une autre langue

## Aide à

- Adapter :
  - Facilite la compréhension de vidéos

## Tutoriel

- Réglage de la vitesse de lecture depuis Paramètres 
- Fonctionnalité de sous-titrage disponible si le symbole Sous-titres  apparaît :
  - Cliquer sur Sous-titres  pour activer-désactiver le sous-titrage
  - Cliquer sur Paramètres  pour régler la langue du sous-titrage
- Support officiel : <https://support.google.com/youtube/answer/6373554?hl=fr>

## Site officiel

- <https://www.youtube.com/?gl=FR&hl=fr>